

Contrachapa Eléctrica **SI-250**

CONTRACHAPA ELÉCTRICA SI-250

Las contrachapas Sprint™ son modernas y seguras.

Su terminación en aluminio proporciona mayor durabilidad y excelente imagen.

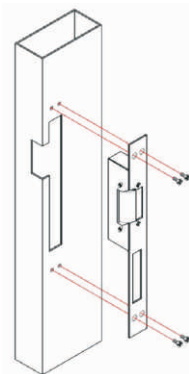


Especificaciones Técnicas

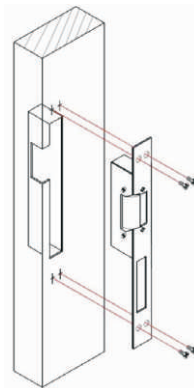
DIMENSIONES (Alto x Ancho x Profundidad)	250 X 25 X 31 mm
MODOS	Fail-Safe ó Fail-Secure
CORRIENTE	(FSE) 400 mA / 12 VDC (FSA) 200 mA / 12 VDC
VOLTAJE	12 VDC
APROBACIONES	CE Aprobado
GROSOR DE PUERTA	30 - 40 mm (recomendado)

INSTALACIÓN

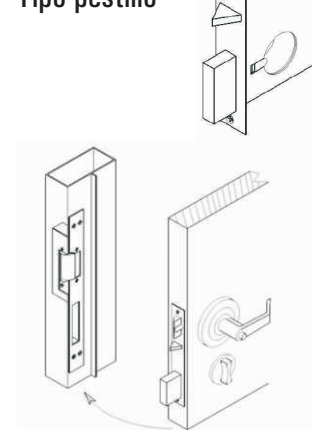
Marco de puerta
de acero inoxidable o aluminio



Marco de madera

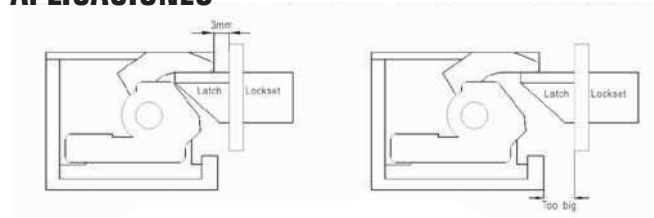


Tipo pestillo



Cerradura
cuadrada

APLICACIONES



Cavidad de cerrojo permitida



Especificaciones y diseño del producto están sujetas a mejora continua y pueden ser actualizadas sin previo aviso.



Distribuidor Mayorista

01 800 227 4272

01 800 527 4272

01 800 727 4272

México, D.F. [55] 5264 2272

Matriz. [999] 930 25 75

www.siasa.com
marketing@siasa.com